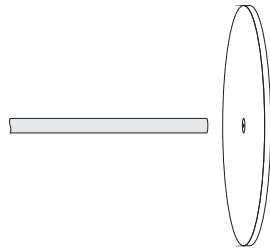


Begrüßungstafel

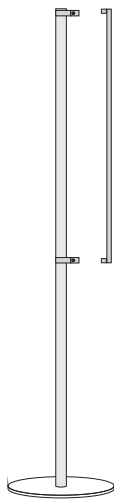
1345

Montageanleitung

Ultradex-Planungsgeräte GmbH
 Waldshuter Straße 25, D-79713 Bad Säckingen, Beratungstelefon: 0 77 61 70 44



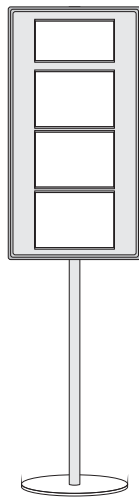
1. Tellerfuß mit Standrohr verschrauben.



2. Standrohr mit Tellerfuß aufstellen und Tafelklemmen lose auf das Standrohr schieben.

3. Tafel in die Tafelklemmen einschieben und mit Imbusschlüssel festschrauben.

Die Tafel kann in beliebiger Höhe auf dem Standrohr montiert werden.



Zum Wechseln der Beschriftung die rechte Kunststoffabdeckung entfernen. Beschriftungsblätter können somit einfach ausgewechselt werden.

Sehr geehrter Kunde!

Sie haben sich für ein Qualitätsprodukt entschieden; um die Sicherheit und die Funktion unseres Produktes zu gewährleisten, muss auf eine ordnungsgemäße Montage und sachgerechte Handhabung geachtet werden. Nur für die beschriebene Anwendung und den von unserer Firma gelieferten Teile kann eine Produkthaftung erfolgen.